

La **toute nouvelle**
TOYOTA
BELTA





Voyagez avec style

Découvrez de nouvelles sensations

Partez à la conquête de la ville avec la toute nouvelle Toyota Belta. Tous les angles de cette berline ont été façonnés pour créer un design audacieux et solide. Renforcez votre style et votre confiance avec la Toyota Belta.



Phares à LED.



5.4m

Rayon de braquage de 5.4m.



Calandre avant chromée.



Jante en aluminium 16".



Généreusement confortable

L'habitacle de la Toyota Belta est audacieux. Même en voyageant à 5, tous les passagers bénéficient du confort suprême grâce à un habitacle et des rangements spacieux. Cela fait de la toute nouvelle Toyota Belta la voiture parfaite pour se déplacer en ville comme pour les expéditions le week-end. Voyagez avec beaucoup de bagages sans encombre.



Espace généreux pour les bagages avec une capacité de 478 litres.



Climatisation arrière et prise pour accessoires 12V.



Accoudoir arrière rabattable avec porte-gobelets.



Le luxe a portée de main



L'écran couleur multi-informations

Présente des informations utiles telles que la consommation moyenne de carburant, la température extérieure et bien plus encore.



Luxeux sièges en cuir.

Le luxe ultime avec une sellerie en cuir disponible dans la catégorie supérieure.



Climatisation automatique

Le système ajuste automatiquement la température idéale pour maximiser le confort des passagers.



Accoudoir avant avec rangement

Vous pouvez y ranger des petits objets et y reposer votre bras pendant que vous conduisez.



Fonctionne avec:
Apple CarPlay

androidauto

Restez connecté

Grâce au système d'infodivertissement multimédia avancé avec son écran tactile de 7", Android Auto, Apple CarPlay, MP3, radio et bien plus encore. Avec votre téléphone portable connecté via Bluetooth (ou câble), vous pouvez accéder à votre musique ou passer des appels sans effort.



Système de démarrage PUSH & Start et ouverture sans clé

Une fonction haut de gamme pour (dé)verrouiller et démarrer votre Toyota Belta.



Rangement inférieur central avec couvercle et lumière

Connectez et chargez vos appareils lors de vos déplacements grâce à la prise 12V, l'entrée USB et l'entrée AUX.



Commandes au volant

Contrôlez votre musique, votre régulateur de vitesse et votre téléphone pour plus de confort et de sécurité.



Des performances dynamiques

Conçu pour offrir une bonne puissance et un excellent rendement énergétique dans toutes les conditions, le moteur 1.5L est le leader de la catégorie des berlines avec un moteur à essence puissant et efficace.



Boîte de vitesses manuelle à 5 rapports

Vous donne un contrôle total pour une expérience de conduite plus sportive.



Boîte de vitesse automatique à 4 rapports

Accroît le plaisir de conduire grâce à l'absence d'embrayage, notamment pour la conduite en ville.

Moteur à essence de 1.5L

Couple	138 Nm@4,000 tr/min
Puissance	77kW/105 hp
Cylindrée	1,462 cc

La sécurité avant tout

La sécurité n'est jamais reléguée au second plan grâce à des dispositifs actifs et passifs. Découvrez des caractéristiques de sécurité avancées qui vous permettront de voyager en toute sérénité, que ce soit sur de courtes ou de longues distances. Restez en sécurité avec style grâce à la Toyota Belta.



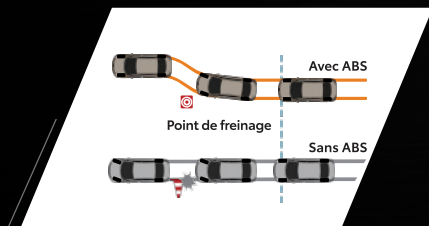
Rétroviseur électrochrome automatique.



Rétroviseurs électriques couleur carrosserie avec clignotants pour plus de sécurité.



Feux combinés arrière avec un troisième feu stop central en hauteur.



ABS avec EBD

L'ABS avec EBD (standard) maximise l'efficacité du freinage et empêche le blocage des roues.



Capteurs de stationnement arrière

Pour un stationnement plus sûr et sans rayures.



Caméra de recul

Pour une marche arrière avec plus de visibilité notamment lors des jours brumeux.



Feux de brouillard avant à LED

Pour plus de visibilité lors des journées sombres et brumeuses.

Grades

Life - équipement standard

Extérieur

Jantes en acier avec pneus 285/65 R15
Rétroviseurs extérieurs électriques de couleur avec clignotants
Poignées de porte extérieures de la couleur de la carrosserie
Phares avant à projecteur halogène
Lampe de combinaison arrière (ampoules)
Garde-boue avant et arrière

Intérieur

Climatiseur manuel
Bouches d'aération du climatiseur arrière
Filtre à pollen
Radio CD MPE avec Bluetooth
6 haut-parleurs
Vitres avant et arrière à commande électrique (à impulsion côté conducteur)
Commandes au volant (audio, Bluetooth)
Prises 12V avant et arrière
Accoudoir central avant avec porte-gobelets
USB et AUX à l'avant
Sièges en tissu
Pochette dans le dossier du siège (conducteur et passager)

Sécurité

ABS avec EBD
Airbags conducteur et passager
Ceinture de sécurité avec prétensionneur et limiteur d'effort
Sécurité enfants pour les portes arrière
Antidémarrage électronique avec alarme
Feu stop arrière

Technique

Direction assistée
Verrouillage électrique des portes avec système d'accès sans clé
Volant réglable en hauteur
Roue de secours (taille normale/acier)

Deluxe - en plus de la Life

Extérieur

Jantes en alliage avec pneus 195/55 R16
Phares à LED
Phares avec correcteur d'assiette automatique
Feux de circulation diurne
Rétroviseurs extérieurs rabattables électriquement
Ornement de ceinture de porte
Ornement de coffre (garniture de plaque d'immatriculation arrière)
Feux antibrouillard avant à LED
Feux combinés arrière à LED
Poignées de portes extérieures chromées
Contours de projecteurs antibrouillard chromés (avant/arrière)

Intérieur

Sièges en cuir
Volant en cuir
Climatiseur automatique
Écran tactile multimédia de 7 pouces
Apple Carplay et Android Auto
Siège conducteur réglable en hauteur
Affichage des informations en couleur pour le conducteur
Rétroviseur intérieur électrochrome
Éclairage du puits de pied avant
Pare-soleil arrière

Technique

Caméra de recul à l'arrière
Régulateur de vitesse avec commande au volant
Système d'accès et de démarrage sans clé
Capteurs de stationnement (arrière)
Fonctionnement automatique des phares



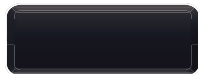
Colorez votre vie




Grandeur Grey
WBF




Midnight Black Metallic
ZAM



Dignity Brown
ZQK



Arctic White
ZHJ



Opulent Red
WBG



Splendid Silver
WBE

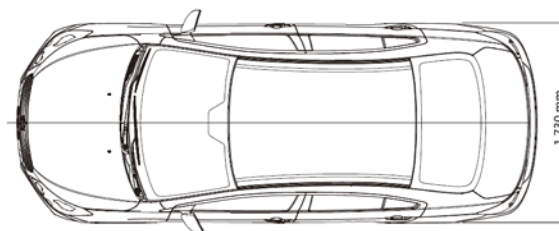
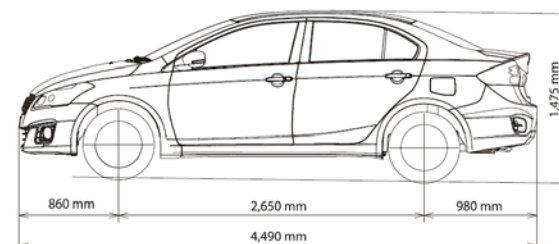
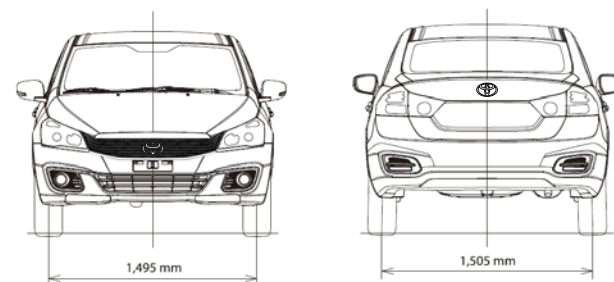


Celestial Blue
WBH






TOYOTA BELTA SPECIFICATIONS

MOTEUR		Essence 1.5L VVT	
Transmission		5 M/T	4 A/T
Nombre de portes		4 portes	
DIMENSIONS			
Longueur totale	mm	4,490	
Largeur totale	mm	1,730	
Hauteur totale	mm	1,475	
Empattement	mm	2,650	
Bande de roulement	Avant	mm	1,495
	Arrière	mm	1,505
Rayon de braquage minimum	m	5.4	
CAPACITES			
Nombre de sièges	persons	5	
Volume du coffre	Volume maximal (méthode VDA)	litres	478
Capacité du réservoir à carburant	litres	43	
MOTEUR			
Code		K15B	
Nombre de cylindres		4	
Nombre de soupapes		4	
Cylindrée	cm	1,462	
Alésage x course du cylindre	mm	74 x 85	
Taux de compression		10.5	
Puissance maximale	kw/rpm	77/6000	
Puissance maximale	hp/rpm	105/6000	
Couple maximal	N.m/rpm	138/4400	
TRANSMISSION		5 M/T	4 A/T
Rapport de vitesse	1ère	3.545	2.875
	2ème	2.043	1.568
	3ème	1.310	1.000
	4ème	0.970	0.697
	5ème	0.725	-
	Marche arrière	3.250	2.300
Rapport de vitesse final		4.412	4.145
CHASSIS			
Direction		Rack and pinion	
Freins	Avant	Disque ventilé	
	Arrière	Tambour, avant et arrière	
Suspension	Avant	Jambe de force MacPherson avec ressort hélicoïdal	
	Arrière	Poutre de torsion avec ressort hélicoïdal	
Tyres		185/65 R15 ou 195/55 R16	
WEIGHTS			
Poids à vide (min./avec option complète)		kg	1,020 / 1,040
Poids brut du véhicule		kg	1,480
			1,030 / 1,050
			1,490



TOYOTA
BELTA

VOTRE TRANQUILITÉ D'ESPRIT AVEC TOYOTA



Toyota Service de qualité


Votre concessionnaire Toyota vous conseillera sur les exigences d'entretien de votre véhicule. Un contrôle technique est nécessaire au moins une fois par an. Un contrôle intermédiaire est recommandé chaque année ou tous les 5000 kms.

Toyota Faibles coûts de maintenance

Tous les véhicules Toyota sont conçus et fabriqués pour minimiser vos coûts de maintenance. Cela comprend moins de pièces à entretenir et la facilité d'accès à la technologie des véhicules Toyota. Ainsi le temps de travail de maintenance est moindre et les prix sont plus attractifs.

Pièces d'origine Toyota

Pour garantir la qualité Toyota, seuls les composants authentiques et approuvés sont utilisés sur votre véhicule. Si le véhicule est endommagé, sa conception permet de minimiser les coûts de réparation car les pièces les plus coûteuses à remplacer sont volontairement situées à l'écart des zones de dommages courants. Vous avez ainsi moins de frais en termes de pièces et de main-d'oeuvre.



Toyota Accessoires

Les accessoires d'origine Toyota sont conçus et fabriqués avec le même soin, la même qualité et le même souci du détail que les véhicules Toyota. Ils sont testés pour garantir une durabilité exceptionnelle, du confort, et sont conçus pour être pratiques. Tous les accessoires sont couverts par une garantie d'un an.

Toyota Garantie complète

Chaque nouvelle Toyota bénéficie d'une garantie de 5 ans ou 150 000 km, qui couvre tout défaut causé par un vice de fabrication. Le transport jusqu'à un atelier Toyota agréé le plus proche est également couvert*. De plus, y a aussi la garantie peinture de 5 ans indépendamment du kilométrage; elle protège contre les défauts et la rouille en surface causée par le fabricant (sauf les bacs de chargement qui sont couverts pendant un an).

Elle couvre la corrosion et la perforation*, la corrosion des panneaux de carrosserie causée par un défaut de fabrication de matériaux ou de fabrication.

Toyota Sécurité

Le système de sécurité complet de Toyota résiste au test rigoureux de cinq minutes de l'industrie de l'assurance. Le système d'alarme et l'antidémarrage sont approuvés par les principales compagnies d'assurance.

*Vérifiez auprès de votre concessionnaire les détails spécifiques de la garantie.

**POUR PLUS D'INFORMATION SUR LA TOYOTA BELTA,
CONTACTEZ VOTRE CONCESSIONNAIRE TOYOTA,
PROLONGEZ L'EXPERIENCE AVEC TOYOTA SUR NOTRE SITE.**



Toutes les informations contenues dans cette brochure sont correctes au moment de l'impression. Les détails des spécifications et de l'équipement fournis dans cette brochure sont sous réserve des conditions et exigences locales et peuvent donc différer des modèles disponibles dans votre région. Veuillez vous renseigner auprès de votre concessionnaire local pour plus de détails sur les spécifications et équipements locaux. Les couleurs de la carrosserie du véhicule peuvent différer légèrement des photographies imprimées de cette brochure. CFAO group se réserve le droit de modifier tous les détails des spécifications et des équipements sans préavis. Ce document ne peut de quelque manière que ce soit être reproduit sans l'accord écrit préalable de CFAO group.

09/2021/BELTA/CFAO

